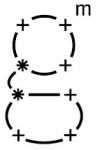




**museo
galileo** ⁺

Istituto
e Museo
di Storia
della Scienza

BILANCIO CONSUNTIVO 2023
APPROVATO DAL CDA IN DATA 06/06/2024



**museo
galileo**

Istituto e Museo
di Storia della Scienza

BILANCIO CONSUNTIVO 2023 STATO PATRIMONIALE

ATTIVITA'		Bilancio consuntivo al 31/12/2023	
DISPONIBILITA' LIQUIDE - CASSA			
0101.001	Cassa		61,00
0101.003	Cassa piccole spese segreteria		447,40
0101.100	Cassa valori bollati e postali		465,30
0101.005	Cassa Voucher IFLA		232,00
Totale DISPONIBILITA' LIQUIDE - CASSA			1.205,70
DISPONIBILITA' LIQUIDE - DEPOSITI BANCARI			
0102.001	Conto Pay Pal		1.574,47
0102.002	Banca Intesa Conto 145876		2.510.706,67
0102.003	Banca Intesa Conto 14910		103.051,10
0102.007	Carta prepagata Mastercard		2.760,70
0122.004	Crediti per interessi da accreditare		892,00
Totale DISPONIBILITA' LIQUIDE - DEPOSITI BANCARI			2.618.984,94
CREDITI PER CONTRIBUTI - STATO			
0103.101	MUR L.234/2021 C.302 Funzionamento ordinario		150.000,00
0103.104	MUR accordo di programma anni 2020-2023		450.048,00
0103.108	MUR contributo PANN2020 anni 2020-2022		80.000,00
0103.229	MIC contributo pubblicazioni		-
0103.201	MIC DG Educazione e Ricerca L.534/96		-
0103.233	MIC sostegno editoria libraria		-
Totale CREDITI PER CONTRIBUTI - STATO			680.048,00
CREDITI PER CONTRIBUTI - REGIONE TOSCANA			
0104.001	R.T. L.R. 21/2010 Art. 30 (Tabella Ist. Culturale)		-
0104.002	R.T. L.R. 21/2010 Art. 20 (Musei Rilev. Regionale)		-
1.040.032	R.T. Festa della Toscana		1.848,09
0104.045	R.T. Rete Musei Scientifici		2.326,07
Totale CREDITI PER CONTRIBUTI - REGIONE TOSCANA			4.174,16
CREDITI PER CONTRIBUTI - COMUNE E CITTA' METROPOLITANA			
0105.020	Citta Metropolitana Firenze		-
Totale CREDITI PER CONTRIBUTI - COMUNE E CITTA' METROPOLITANA			-
CREDITI PER CONTRIBUTI - ALTRI ENTI SETTORE PUBBLICO E PRIVATO			
0106.005	Fondazione CR Firenze		95.000,00
0106.009	Universita' di Firenze - Progetto THE		274.297,00
0106.041	Comitato Nazionale Celebrazioni 500 anni Leonardo		100,00
0106.051	Fondazione "Friends of Florence "		30.000,00
0106209	Progetto Europeo VAST		-
Totale CREDITI PER CONTRIBUTI - ALTRI ENTI SETTORE PUBBLICO E PRIVATO			399.397,00
CREDITI TRIBUTARI E PREVIDENZIALI			
0207.003	Erario Conto IVA		11.455,27
0109.096	Erario acconti IRAP		-
0109.097	Erario c/rit.acc.ires		-
0109.098	Erario acconti IRES		-
0109.099	Erario credito IRES		-

0208.065	Erario IRPEF 1712	1.963,34
0208.066	Erario Trattamento integrativo	3.349,58
0208.153	Erario Addizionale Regionale	9,28
0208165	Erario Addizionale comunale	121,66
Totale CREDITI TRIBUTARI E PREVIDENZIALI		16.899,13

CREDITI DIVERSI

0108.000	Depositi cauzionali	-
0109.003	Crediti verso UNIPOL per TFR anticipato dipendenti	24.825,31
0109.010	ATI Giunti liquidazione mensile	59.494,60
0109.344	MUR Carta Docente	208,00
0109.345	MIC 18 APP	188,00
0109.100	Comune di Firenze Firenze CARD	13.470,00
0109.200	Opera SPA Per Visite guidate	1.920,00
0109.096	Erario acconti IRAP	-
0109.097	Erario c/rit.acc.ires	-
0109.098	Erario acconti IRES	-
0109.099	Erario credito IRES	-
0109040	Acconto per acquisto "Biblioteca Torrini"	40.000,00
Totale CREDITI DIVERSI		140.105,91

CREDITI VERSO CLIENTI

0111.001	Clienti fatture emesse Italia	96.955,98
0112.001	Clienti fatture emesse estero	3.344,00
0122.030	Clienti fatture da emettere	19.950,00
Totale CREDITI VERSO CLIENTI		120.249,98

ATTIVITA' FINANZIARIE IMMOBILIZZATE

0130.001	Accantonamento TFR Unipol	1.291.910,41
Totale ATTIVITA' FINANZIARIE IMMOBILIZZATE		1.291.910,41

PARTITE DI GIRO

0122.001	Anticipazioni da ripetere	1.438,00
0208.220	Impegni non di competenza	114.353,12
0122.020	Incassi del giorno	2.405,00
Totale PARTITE DI GIRO		118.196,12

Totale Attivita' **5.391.171,35**

PASSIVITA'

Bilancio consuntivo al 31/12/2023

DEBITI VERSO FORNITORI

0201.001	Fornitori italia	119.073,85
0202.001	Fornitori estero	2.573,86
Totale DEBITI VERSO FORNITORI		121.647,71

DEBITI VERSO FORNITORI CONTO IMPEGNI

0204.001	Fornitori conto impegni	467.448,05
Totale DEBITI VERSO FORNITORI CONTO IMPEGNI		467.448,05

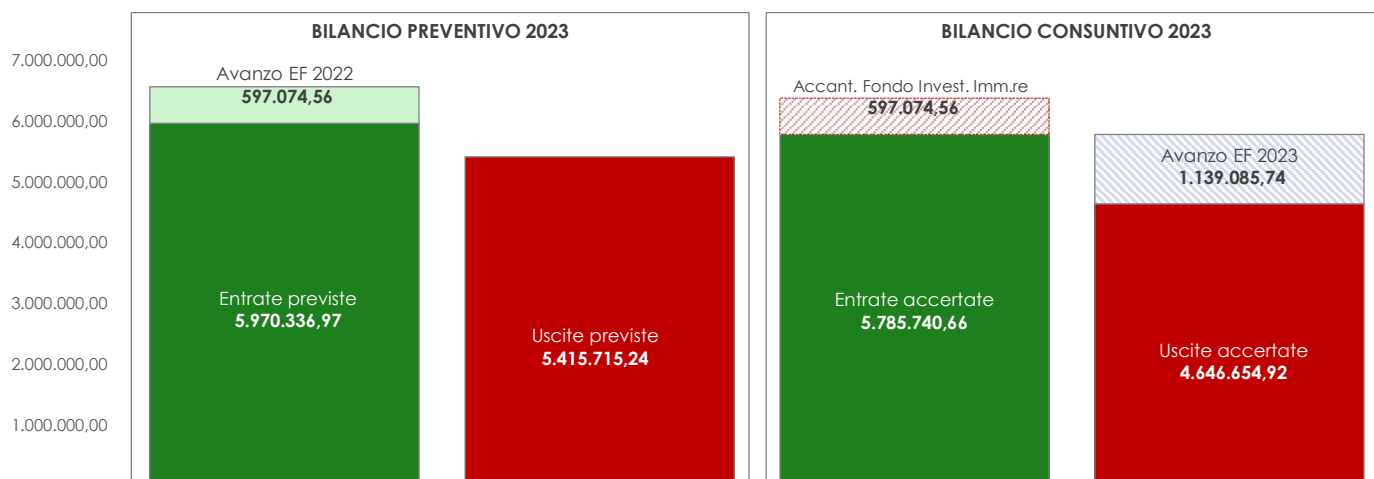
DEBITI VERSO ERARIO

0207.003	Erario conto IVA	-
0208.001	Erario IRPEF 1001	58.592,06
0208.012	Erario IRPEF 1012 su liquidazione TFR	8.562,24
0208.040	Erario IRPEF 1040	3.927,43
0208.065	Erario IRPEF 1712 acc riv TFR	-
0208.066	Bonus DL 66/2014	-
0208.073	Erario IRPEF 4730	-
0208.013	Erario IRAP	15.272,33
0208.150	Erario imposta di bollo	16,00
0208.099	Erario IRES	11.774,89

0208.153	Addizionale regionale	-
0208.165	Addizionale comunale	-
0208.098	Erario IMU	-
Totale DEBITI VERSO ERARIO		98.144,95
DEBITI VERSO ISTITUTI PREVIDENZIALI		
0208.103	INPS dipendenti	85.959,66
0208.104	INPS co.co.co. e occasionali	255,12
0208.106	INAIL dipendenti	148,66
0208.107	INAIL co.co.co. e occasionali	74,87
Totale DEBITI VERSO ISTITUTI PREVIDENZIALI		86.438,31
DEBITI VERSO ALTRI		
0208.100	Dipendenti conto stipendi	-
0209.002	Debiti verso banche per oneri da addebitare	241,94
0102.011	Carta credito Direttore	87,75
0209.003	Debiti verso UNIPOL per TFR 2023	77.624,33
0208.180	CGIL ritenute sindacali	202,42
Totale DEBITI VERSO ALTRI		78.156,44
ACCANTONAMENTI DIVERSI		
0209.004	Fondo investimento immobiliare	1.847.074,56
Totale ACCANTONAMENTI DIVERSI		1.847.074,56
AVANZO/DISAVANZO ESERCIZIO PRECEDENTE		
0211.001	Avanzo esercizio 2022	-
Totale AVANZO/DISAVANZO ESERCIZIO PRECEDENTE		-
PARTITE DI GIRO		
0122.210	Fondo previdenziale dipendenti	1.962,23
0122.014	Prenotazioni online	1.860,50
0122.211	Universita' di Firenze - progetto THE	238.597,00
Totale PARTITE DI GIRO		242.419,73
FONDO TFR		
0230.001	Fondo TFR c/o UNIPOL	1.291.910,41
0230.002	Fondo TFR c/o Museo Galileo	18.845,45
Totale FONDO TFR		1.310.755,86
Totale passivita'		4.252.085,61
AVANZO/DISAVANZO D'ESERCIZIO		1.139.085,74
Totale a pareggio		5.391.171,35

BILANCIO CONSUNTIVO 2023 CONTO ECONOMICO

	Preventivo 2023	Consuntivo 2023	Variazione
Entrate	5.970.336,97	5.785.740,66	- 184.596,31
Uscite	(5.415.715,24)	(4.646.654,92)	769.060,32
AVANZO (DISAVANZO) D'ESERCIZIO AL 31/12/2023	554.621,73	1.139.085,74	584.464,01
Avanzo esercizio precedente (2022)	597.074,56	-	(597.074,56)
AVANZO/DISAVANZO D'ESERCIZIO 2023	1.151.696,29	1.139.085,74	



ENTRATE	Preventivo 2023	Consuntivo 2023	Variazione
Trasferimenti da parte dello Stato (3a)			
50.03.030 Cinque per mille	1.500,00	1.595,80	95,80
50.03.101 MUR L.6/2000 funz. ordinario	1.440.000,00	1.440.000,00	-
50.03.102 MUR L. 234/2021 funz. Ordinario	1.500.000,00	1.500.000,00	-
50.03.104 MUR Accordo di programma 2020	-	-	-
50.03.108 MUR contributo PANN2020	-	-	-
50.03.201 MIC DG Educ. e Ricerca L. 534/96	594.907,73	594.907,73	-
50.03.216 MIC DHG ristoro energia gas	-	67.470,46	67.470,46
50.03.229 MIC contributo pubblicazioni	2.000,00	2.648,56	648,56
50.03.232 MIC contr.increm.patrim.libenario	2.200,00	4.200,00	2.000,00
50.03.233 MIC Sostegno all'editoria libraria	9.000,00	8.464,15	(535,85)
50.03.213 MIC b.libr.ist.cult.conveggni	-	3.717,81	3.717,81
50.03.234 MIC PNRR - rimozione barriere nei musei	496.607,24	-	(496.607,24)
TOT Trasferimenti da parte dello Stato (3a)	4.046.214,97	3.623.004,51	(423.210,46)
Trasferimenti da parte della Regione (4a)			
50.04.001 R.T. L.R. 21/2010 Art. 30 (Tabella Ist. Culturale)	34.125,00	32.500,00	(1.625,00)
50.04.002 R.T. L.R. 21/2010 Art. 20 (Musei Rilev. Regionale)	12.000,00	13.349,70	1.349,70
50.04.003 R.T. Contributo per pubblicazioni	-	-	-
50.04.006 R.T. Contributo mostre	-	-	-
50.04.013 R.T. Sett.cult.scientifica	-	-	-
50.04.003 R.T. Incremento patrimonio librario	-	-	-
50.04.032 R.T. Festa della Toscana	1.000,00	3.695,74	2.695,74
50.04.044 R.T. Progetto Welcome	2.000,00	2.139,78	139,78
50.04.045 R.T. Progetto Rete Musei Scientifici	-	-	-
TOT Trasferimenti da parte della Regione (4a)	49.125,00	51.685,22	2.560,22

Trasferimenti da parte del Comune e Provincia

50.05.020	Citta' metropolitana di Firenze	1.700,00	990,00	(710,00)
TOT Trasferimenti da parte del Comune e Provincia		1.700,00	990,00	(710,00)

Trasferimenti da parte di altri Enti (6a)

50.06.005	Fondazione CR Firenze	40.000,00	65.000,00	25.000,00
50.06.049	(Altri Enti) SMA - ALMA MATER UNIV.BOLOGNA	100.000,00	45.000,00	(55.000,00)
50.06.041	Com.Naz.Celebr.700 anni Dante	-	-	-
50.06.041	Com.Naz.Celebr.500 anni morte Leonardo	-	4.160,00	4.160,00
50.06.009	Università di Firenze - Progetto THE	274.297,00	35.700,00	(238.597,00)
50.06.023	Altri enti	-	-	-
50.06.051	Fondazione Friends of Florence	-	-	-
50.06.210	Progetto Erasmus Virtual Pathways	-	-	-
50.06.209	Progetto Europeo VAST	-	-	-
TOT Trasferimenti da parte di altri Enti (6a)		414.297,00	149.860,00	(264.437,00)

Vendita beni e Prestazione di Servizi (7a)

50.07.004	Cat. mus. mostre e manifesti	-	2.847,48	2.847,48
50.07.012	Ricavi riproduzioni strum.	-	26.370,00	26.370,00
50.07.009	Proventi da mostre	30.000,00	19.950,00	(10.050,00)
50.07.010	Royalties vendite bookshop	7.000,00	-	(7.000,00)
50.07.014	Ingressi al museo	1.100.000,00	1.467.268,00	367.268,00
50.07.013	Ingressi giorni festivi	260.000,00	321.317,00	61.317,00
50.07.014	Laboratori didattici	40.000,00	83.540,50	43.540,50
50.07.015	Proventi altre attività	10.000,00	4.000,00	(6.000,00)
50.09.001	Ingressi aperture straord. fuori appalto	5.000,00	3.913,77	(1.086,23)
50.09.002	Rimborso diritti immagine	4.000,00	2.238,00	(1.762,00)
50.09.001	Recuperi e rimborsi diversi	-	4.344,71	4.344,71
TOT Vendita beni e Prestazione di Servizi (7a)		1.456.000,00	1.935.789,46	479.789,46

Redditi e proventi da Patrimon. (8a)

50.08.001	Interessi attivi c/c	-	1.205,40	1.205,40
50.08.004	Arrotondamenti	-	86,07	86,07
TOT Redditi e proventi da Patrimon. (8a)		-	1.291,47	1.291,47

Poste correttive (9a)

50.09.001	Recupero e rimborsi diversi	-	-	-
TOT Poste correttive (9a)		-	-	-

Entrate non Classificate altrove (10a)

50.10.001	Altre entrate eventuali (Contributi da privati)	3.000,00	3.000,00	-
50.09.012	Donazioni straordinarie	-	10.120,00	10.120,00
50.10.007	Sponsorizzazioni	-	10.000,00	-
50.01.005	Art Bonus	-	-	-
TOT Entrate non Classificate altrove (10a)		3.000,00	23.120,00	20.120,00

Totale entrate	5.970.336,97	5.785.740,66	(184.596,31)
-----------------------	---------------------	---------------------	---------------------

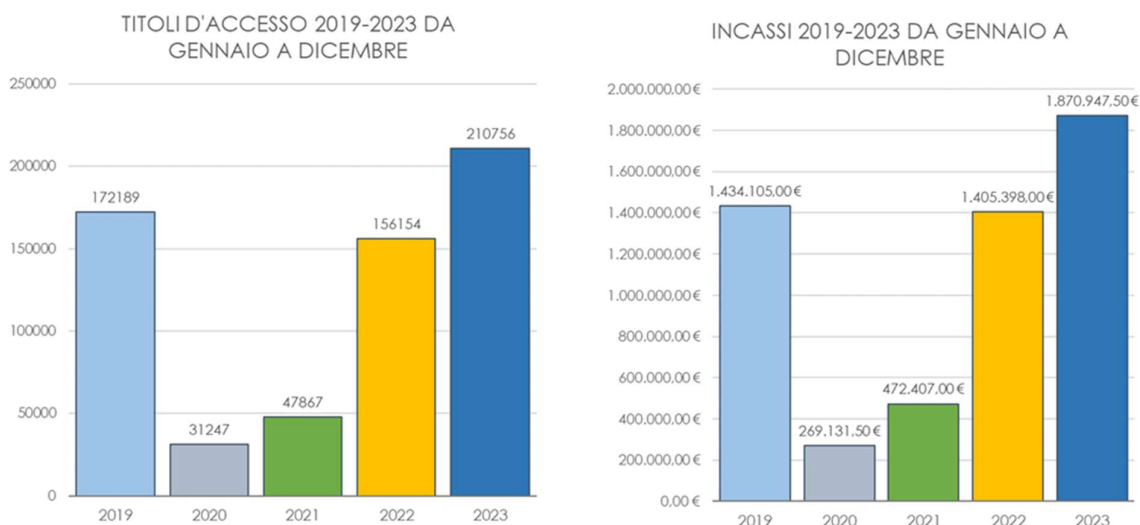
USCITE		Preventivo 2023	Consuntivo 2023	Variazione
Spese per organi ente				
40.01.002	Compensi e rimborsi spese organi ente	(8.000,00)	(13.567,70)	(5.567,70)
TOT Spese per organi ente		(8.000,00)	(13.567,70)	(5.567,70)
Oneri personale in attivita'				
40.02.001	Personale dipendente	(1.500.000,00)	(1.503.871,40)	(3.871,40)
40.02.005	Oneri IRAP	(58.000,00)	(62.172,33)	(4.172,33)
40.02.006	Oneri prev.carico ente	(435.000,00)	(426.307,12)	8.692,88
40.02.007	Altri oneri sociali	(10.000,00)	(7.670,75)	2.329,25
40.02.008	Corsi aggiornamento personale	(3.000,00)	(2.384,59)	615,41
40.02.010	Arretrati rinnovo CCNL	-	-	-
TOT Oneri personale in attivita'		(2.006.000,00)	(2.002.406,19)	3.593,81
Spese acquisto beni consumo, servizi e attività varie				
40.04.001	Acquisto libri riviste giornali	(65.000,00)	(52.517,48)	12.482,52
40.04.002	Acquisto materiali consumo nol.mat.	(50.000,00)	(32.017,73)	17.982,27
40.04.003	Spese viaggio e rappresentanza	(30.000,00)	(16.332,11)	13.667,89
40.04.008	Affitto locali	(86.000,00)	(68.218,55)	17.781,45
40.04.009	Manutenzione impianti e attrezzature	(120.000,00)	(107.097,24)	12.902,76
40.04.010	Postali, telefoniche e rete	(20.000,00)	(19.050,84)	949,16

40.04.011	Studi, indagini, rilevazioni	(75.000,00)	(65.216,08)	9.783,92
40.04.012	Attività culturali ed istituzionali	(450.000,00)	(451.297,74)	(1.297,74)
40.10.005	Pubblicità e marketing	(35.000,00)	(26.750,70)	8.249,30
40.04.015	Canoni d'acqua	(5.000,00)	(5.881,56)	(881,56)
40.04.016	Energia elettrica illuminazione	(150.000,00)	(94.753,59)	55.246,41
40.04.017	Consumi e manut. Riscaldam. e clima	(45.000,00)	(23.634,38)	21.365,62
40.04.018	Compensi incarichi professionali	(200.000,00)	(173.721,33)	26.278,67
40.04.019	Trasporti e facchinaggi	(20.000,00)	(19.353,20)	646,80
40.04.020	Premi assicurazione	(12.000,00)	(12.024,00)	(24,00)
40.04.021	Spese e materiale pulizia - TARI	(42.000,00)	(22.469,36)	19.530,64
40.04.022	Vigilanza notturna	(7.000,00)	(4.787,38)	2.212,62
TOT Spese acquisto beni consumo, servizi e attività varie		(1.412.000,00)	(1.195.123,27)	216.876,73
Spese per prestazioni istituzionali				
40.05.003	Gestione servizi ATI Giunti	(540.000,00)	(632.405,73)	(92.405,73)
40.05.004	Laboratori didattici	(28.000,00)	(26.106,90)	1.893,10
40.05.005	Costi Nuncius Galileana	(30.000,00)	(30.060,99)	(60,99)
40.05.006	Collane studi testi	-	-	-
40.05.007	Contributi collaborazioni scientifiche	(90.000,00)	(54.768,59)	35.231,41
40.05.008	Borse di studio	(40.000,00)	(20.178,67)	19.821,33
40.05.010	Cataloghi multimediali Sito web	(5.000,00)	(2.171,49)	2.828,51
40.05.011	Altre collaborazioni	(90.000,00)	(72.877,00)	17.123,00
TOT Spese per prestazioni istituzionali		(823.000,00)	(838.569,37)	(15.569,37)
Trasferimenti passivi				
40.06.005	Altri trasferimenti passivi	-	-	-
TOT Trasferimenti passivi		-	-	-
Oneri finanziari				
40.07.001	Interessi passivi	-	-	-
40.07.002	Spese commissioni bancarie e Paypal	(5.000,00)	(5.323,43)	(323,43)
40.07.003	Spese commissioni postali	-	-	-
TOT Oneri finanziari		(5.000,00)	(5.323,43)	(323,43)
Oneri Tributari				
40.08.001	Imposte, bolli, tasse e tributi diversi	(100.000,00)	(37.574,00)	62.426,00
40.08.002	IMU immobili	(1.008,00)	(1.008,00)	-
TOT Oneri Tributari		(101.008,00)	(38.582,00)	62.426,00
Poste correttive e compensative				
40.09.002	Arrotondamenti	(100,00)	(136,28)	(36,28)
TOT Poste correttive e compensative		(100,00)	(136,28)	(36,28)
Spese non classif. altrove e fondo riserva				
40.10.002	Fondi di riserva	(15.000,00)	-	15.000,00
40.10.003	Oneri vari straordinari	(5.000,00)	-	5.000,00
TOT Spese non classif. altrove e fondo riserva		(20.000,00)	-	20.000,00
Spese in conto capitale				
40.11.001	Acquisto immobili	-	-	-
40.11.002	Trasf. immobili MIC abbattimento barriere	(536.607,24)	(646,60)	535.960,64
TOT Spese in conto capitale		(536.607,24)	(646,60)	535.960,64
Acquisto immobilizzazioni tecniche				
40.12.001	Acquisto impianti attrezz. macchinari	(60.000,00)	(56.876,17)	3.123,83
40.12.002	Manuf. straord. impianti macchinari	(30.000,00)	(7.910,74)	22.089,26
40.12.004	Costi per ADP ristrutturazione piano terreno	(154.000,00)	(283.655,31)	(129.655,31)
40.12.005	Acquisto mobili e macchine ufficio	(30.000,00)	(24.935,27)	5.064,73
40.12.006	Acquisto strumenti scientifici Museo	(10.000,00)	(25.376,00)	(15.376,00)
40.12.007	Acquisto schedari e archivio	-	-	-
40.12.008	Acquisto software	(50.000,00)	(46.373,94)	3.626,06
40.12.009	Vetrine esposizione Museo	-	-	-
TOT Acquisto immobilizzazioni tecniche		(334.000,00)	(445.127,43)	(111.127,43)
Indennità di anzianità'				
40.15.001	Quote accantonamento T.F.R.	(170.000,00)	(107.172,65)	62.827,35
TOT Indennità di anzianità'		(170.000,00)	(107.172,65)	62.827,35
Totale uscite		(5.415.715,24)	(4.646.654,92)	769.060,32

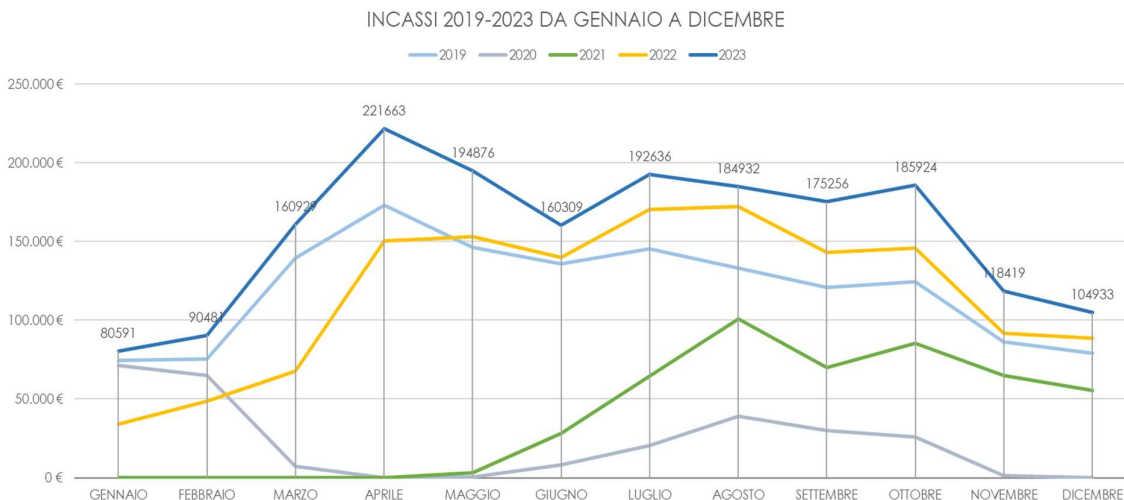
NOTA INTEGRATIVA AL BILANCIO CONSUNTIVO 2023

Visite al Museo

Il 2023 si conferma come un anno record sia per numero di visitatori che per incassi. Si è registrato un forte incremento sia rispetto all'esercizio precedente che al 2019, anno di riferimento pre-pandemia.



Nel 2023 sono stati venduti 210.756 biglietti, con un incremento del 34,97% rispetto al 2022 e del 22,40% rispetto al 2019. Gli incassi a fine anno sono stati pari a 1.870.947,50 euro, con un incremento del 33,13% rispetto al 2022 e del 30,46% rispetto al 2019.



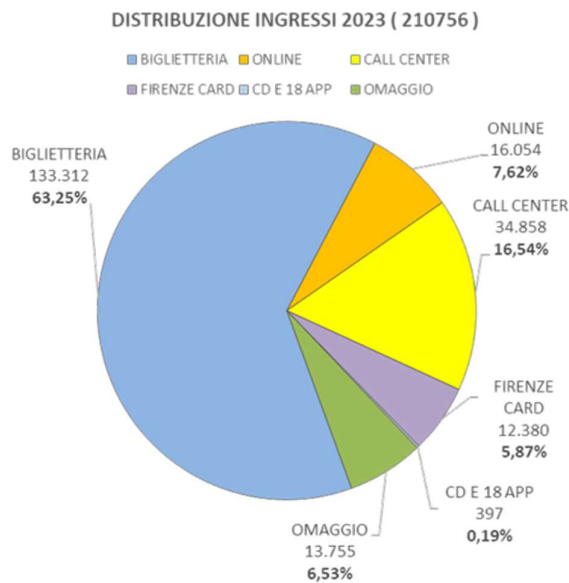
L'incremento degli incassi registrato nell'ultimo semestre è in parte dovuto alla realizzazione della mostra «Ore italiane. Orologi storici dalla collezione Del Vecchio», tenutasi dal 14 luglio al

15 ottobre. Contestualmente all'inizio della mostra, abbiamo aumentato il prezzo del biglietto mantenendolo tale anche a mostra conclusa.

Stimiamo che il suddetto aumento, limitatamente al periodo della mostra, abbia determinato incassi almeno per un importo di 114.416 euro, ipotizzando la sola differenza dei listini nel periodo interessato senza tener conto del potenziale incremento del numero di visitatori determinato dalla presenza della mostra.

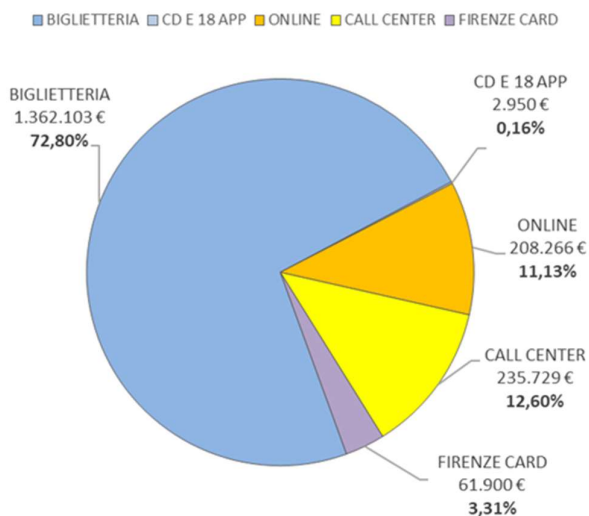
Distribuzione per canale di vendita

Nel 2023 i canali di vendita alternativi alla biglietteria hanno raggiunto una percentuale pari al 30,2% sul totale per il numero di biglietti e del 27,2% per quanto riguarda gli incassi.



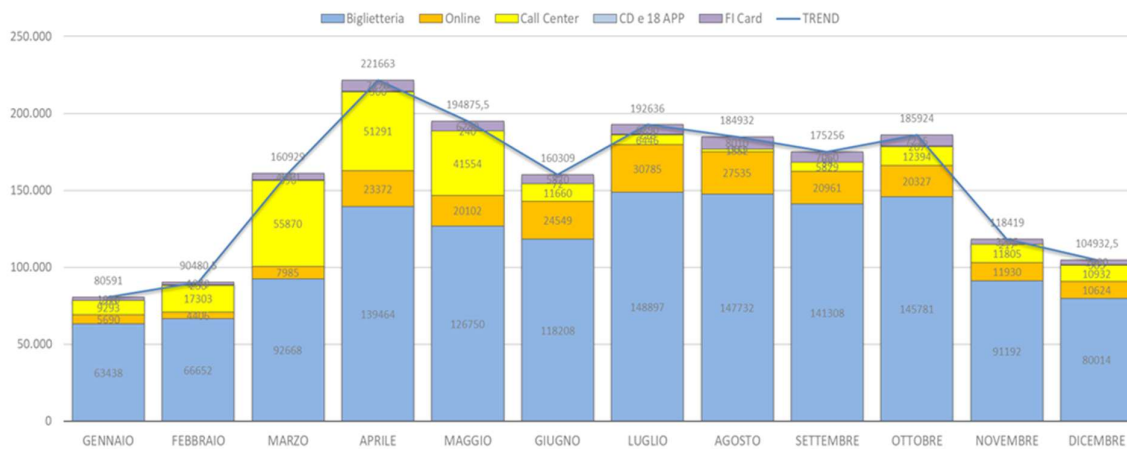
Rispetto al 2022, per questi canali di vendita si è registrato un incremento sul numero di biglietti venduti nell'anno e sul totale degli incassi rispettivamente del 8,9% e del 6,77%

DISTRIBUZIONE INCASSI 2023 (1870947,5 EUR)



Il maggiore incremento del numero di ingressi e degli incassi si è registrato nel corso della primavera e nell'ultimo trimestre dell'anno anche grazie al lavoro svolto nel settore della didattica per le scuole.

DISTRIBUZIONE MENSILE INCASSI ANNO 2023



Rendiconto delle entrate e delle uscite

Si indicano di seguito i dati relativi al rendiconto delle entrate e delle uscite dell'esercizio 2023 comparati con quelli degli esercizi 2020, 2021 e 2022.

ENTRATE E SPESE	EF 2020	EF 2021	EF 2022	EF 2023
Disponibilità finanziaria iniziale	383.921,60	1.555.945,71	1.882.585,22	1.355.958,65
Entrate di competenza	2.352.755,44	1.372.077,87	2.941.375,91	5.140.796,53
Entrate per residui attivi	1.688.151,13	1.682.664,30	321.111,30	491.388,00
Uscite di competenza	(1.951.648,63)	(2.331.667,75)	(3.269.781,55)	(4.034.776,87)
Uscite per residui passivi	(917.233,83)	(396.434,91)	(519.332,23)	(334.067,67)
DISPONIBILITA' FINANZIARIA AL 31/12	1.555.945,71	1.882.585,22	1.355.958,65	2.619.298,64

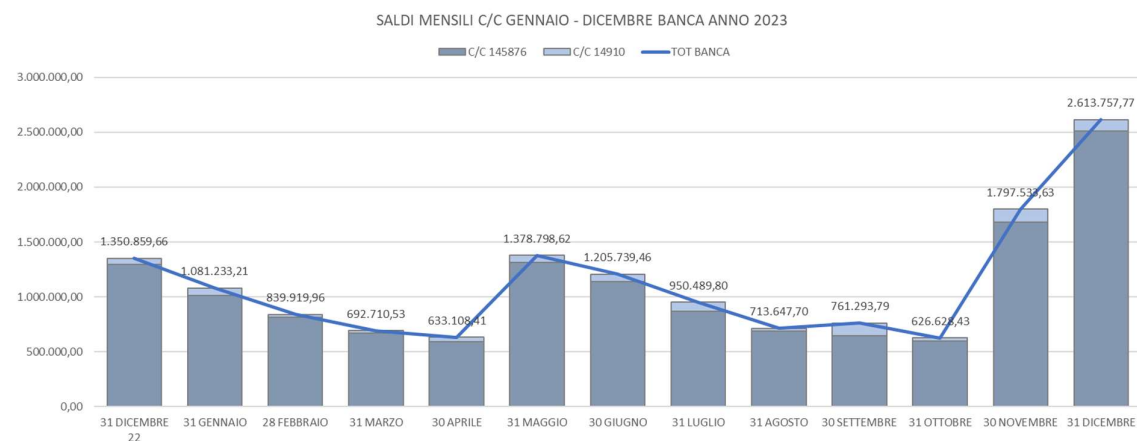
La situazione finanziaria al 31/12/2023 trova riscontro con le giacenze di cassa e banca come da dettaglio:

DISPONIBILITA' FINANZIARIA	EF 2020	EF 2021	EF 2022	EF 2023
Cassa	1.889,31	1.118,94	1.301,07	1.205,70
Intesa San Paolo c/c 145876	1.475.875,32	1.819.799,43	1.295.289,02	2.510.706,67
Intesa San Paolo c/c 14910	77.519,28	58.701,17	55.570,74	103.051,10
Carta di credito ricaricabile		2.402,92	1.338,38	2.760,70
Conto PayPal	661,80	562,76	2.459,54	1.574,47
DISPONIBILITA' FINANZIARIA TOTALE	1.555.945,71	1.882.585,22	1.355.958,75	2.619.298,64

Il saldo iniziale e finale del c/c 145876 è stato rispettivamente di 1.295.289,02 e 2.510.706,67 e il saldo iniziale e finale del c/c 14910 di 55.570,64 e 103.051,10.



Il grafico sottostante mostra l'andamento dei depositi bancari nel corso del 2023.



Conto Economico

Il bilancio consuntivo dell'esercizio 2023 presenta un avanzo economico di competenza di euro 1.139.085,74, superiore di circa 300.000,00 rispetto alle aspettative di chiusura previste nel precedente CdA.

Si tratta di un risultato eccezionale, dovuto prevalentemente all'incasso del contributo MUR L. 6/2000 di euro 1.440.000.000 relativo all'anno 2021.

Le entrate accertate ammontano a euro 5.785.740,66 e le spese impegnate ammontano a euro 4.646.654,92.

Fra le entrate si segnalano i proventi dell'attività museale, pari a euro 1.870.947,50 superiori di circa 470.000 euro rispetto alle previsioni, proventi che si stanno avvicinando al 50% delle entrate complessive.

Fra le uscite, nel capitolo di spesa "Attività culturali e istituzionali", si evidenziano i costi sostenuti per la realizzazione di tre mostre: ("Ore Italiane", di cui già relazionato, euro 67.000,00, "La Città del Sole" Palazzo Barberini Roma, euro 145.000,00 e "Splendori Celesti" Santa Maria Novella Firenze, euro 74.000,00.

Distribuzione delle entrate

ENTRATE	EF 2023
Entrate derivanti da contributi pubblici	3.760.539,73
Entrate derivanti da contributi privati	65.000,00
Proventi derivanti da attività istituzionali	1.960.200,93
Totale generale entrate accertate	5.785.740,66

