

# COSTRUIAMO UN FLAUTO DI PAN



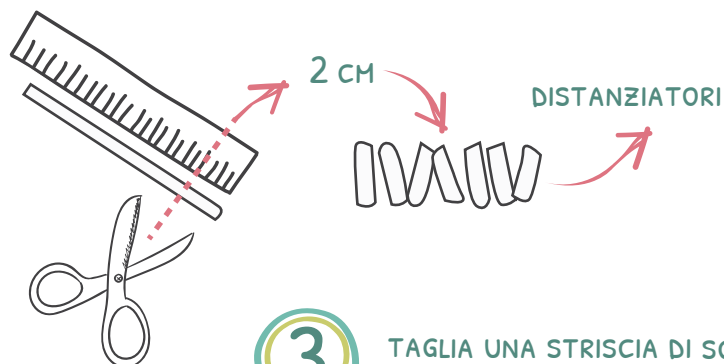
## OCCORRENTE

- FORBICI
- PENNARELLO NERO
- RIGHELLO
- 10 CANNUCCE DI 20cm
- SCOTCH DI CARTA

**1** TAGLIATE 7 PEZZETTI DI CANNUCCIA DA 2 CM L'UNO

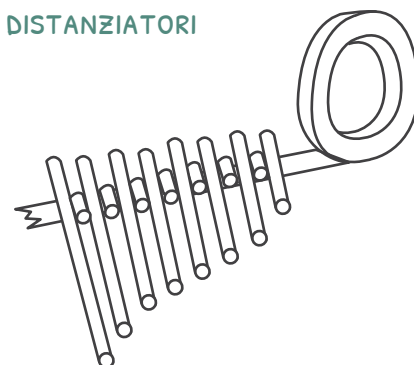
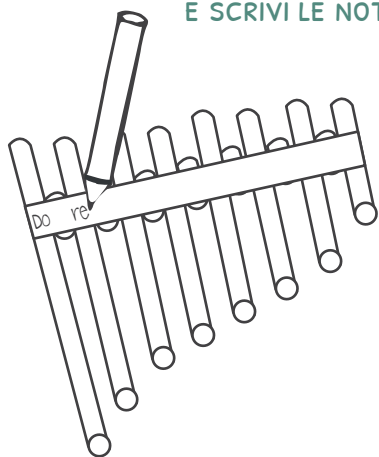
**2** TAGLIA LE CANNUCCE NELLE SEGUENTI MISURE:

- \*DO 16,4 cm
- \*RE 14,6 cm
- \*MI 13 cm
- \*FA 12,3 cm
- \*SOL 11 cm
- \*LA 9,8 cm
- \*SI 8,7 cm
- \*DO 8,2 cm



**3** TAGLIA UNA STRISCIA DI SCOTCH E METTI IN ORDINE LE CANNUCCE DALLA PIÙ LUNGA ALLA PIÙ CORTA SEPARANDOLE TRA LORO COI DISTANZIATORI

**4** GIRA LO SCOTCH SU ENTRAMBI I LATI DELLE CANNUCCE E SCRIVI LE NOTE CON UN PENNARELLO



IL FLAUTO DI PAN È UNO STRUMENTO MUSICALE A FIATO, COSTITUITO DA PIÙ CANNE DI LUNGHEZZA DIVERSA LEGATE O UNITE TRA LORO. PER EMETTERE IL SUONO SI SOFFIA TRASVERSALMENTE SULLE APERTURE SUPERIORI DELLE CANNE.

## CURIOSITÀ?

SECONDO LA MITOLOGIA GRECA, LA NINFA SIRINGA, PER SFUGGIRE AL DIO DELLA SELVA PAN (CHE LA SPAVENTAVA A CAUSA DELLE SUE FATTEZZE METÀ CAPRINE E METÀ UMANE), CHIESE DI ESSERE TRASFORMATA IN UN CANNETO. PER AMORE DELLA NINFA, PAN COSTRUIÌ CON LE CANNE UN FLAUTO, CHIAMATO APPUNTO FLAUTO DI PAN O SIRINGA.

