


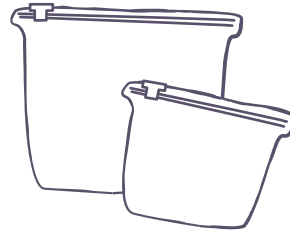
PER LA MISCELA:

- 60 gr di panna montata
- 200 gr di latte intero
- 1 bustina di vanillina
- 40 gr di miele millefiori



PER IL RAFFREDDAMENTO

- 500 gr Ghiaccio
- 170 gr sale grosso



E PER FINIRE...

- 2 buste ermetiche di plastica
una grande e una piccola


È TUTTO PRONTO?
POSSIAMO INIZIARE!!

MISCELA:

- mescola gli ingredienti in una ciotola
- metti la miscela nella busta più piccola
- toglì l'aria in eccesso
- chiudi ermeticamente

RAFFREDDAMENTO:

- inserisci il ghiaccio e il sale nella busta grande
- mischia il composto
- metti la busta piccola all'interno della busta grande
- agita energicamente per 10 minuti



LA MISCELA SI SOLIDIFICA
E IL GELATO È PRONTO!!



Il sale fa sciogliere il ghiaccio, abbassando la temperatura al di sotto dello zero

anche il palato
ha bisogno della scienza

GLI SCENZIATI DELL'ACCADEMIA DEL CIMENTO (1657-1667)
SPERIMENTARONO NEI LORO "AGGHIACCIAMENTI"
COME ABBASSARE LA TEMPERATURA
UNENDO I VARI TIPI DI SALI CON LA NEVE.

